


申込み 申込期間:6月1日10:00~6月30日23:59

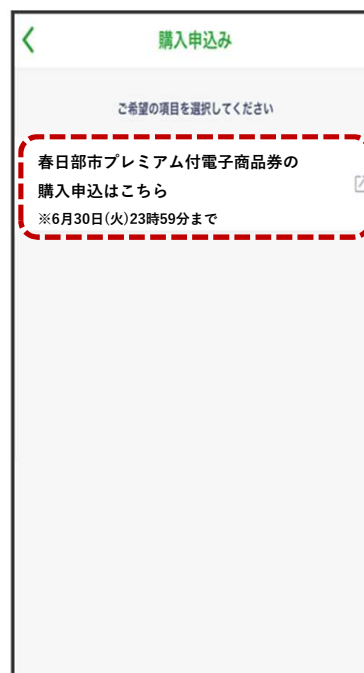


1. 「共通券」 画像を
タップ



2.  をタップ

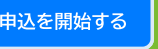
購入申込み



3. 「春日部市プレミアム付電子商品券購入申込みはこちら」をタップ

*表示される文言は変更となる場合があります



4.  をタップ
プロフィール未登録の方⇒P.2へ
プロフィール登録済みの方⇒P.4へ

次ページへ



申込み(プロフィールの登録)

初めてプロフィールをご登録される場合

■ 重要 ■

- ・申込内容に不備や虚偽の記載があった場合、必要事項の入力漏れ、重複申込みは無効となります。
- ・特に名前(フリガナ含む)、住所(町名(例:中央 など)、番地、部屋番号)など、プロフィールを正しく、漏れなくご登録ください。

プロフィール **入力例**

お申し込みには入力必須項目の登録が必要です。

*必須項目

姓(漢字)* 名(漢字)*

春日部 太郎

セイ(カナ)* メイ(カナ)*

カスカベ タロウ

性別*

男性 女性 その他

生年月日*

1999 / 1 / 1

5. 「氏名(漢字・カナ)」「性別」「生年月日」を入力する

ご住所 **入力例**

郵便番号*

3440067 郵便番号から検索

都道府県*

「郵便番号から住所検索」で自動入力されます

市区町村*

「郵便番号から住所検索」で自動入力されます

町名番地*

建物名・部屋番号

6. 「郵便番号」を入力し「郵便番号から検索」をタップ

郵便番号からの住所検索結果 **入力例**

該当する住所を選択し登録してください

該当の住所を選択する(町名(例:中央))をタップ

中央

登録

戻る

建物名・部屋番号

7. 該当の住所(町名(例:中央))を選択し、「登録」をタップ

ご住所 **入力例**

郵便番号*

3440067 郵便番号から検索

都道府県*

埼玉県

市区町村*

春日部

町名番地*

中央

建物名・部屋番号

8. 郵便番号から町名(例:中央)までが正しく反映されているか確認する

申込み(プロフィールの登録)

初めてプロフィールをご登録される場合

■ 重要 ■

- ・申込内容に不備や虚偽の記載があった場合、必要事項の入力漏れ、重複申込みは無効となります。
- ・特に名前(フリガナ含む)、住所(町名(例:中央 など)、番地、部屋番号)など、プロフィールを正しく、漏れなくご登録ください。

ご住所

郵便番号*
3440067

都道府県*
埼玉県

市区町村*
春日部

町名番地*
中央 1-2

建物名・部屋番号
カスカベアパート 201号室

登録して申し込みに進む

修正に戻る

9. 町名(例:中央)に続けて、「番地」「建物名」「部屋番号」を正しく、漏れなく入力する

ご住所

郵便番号*
3440067

都道府県*
埼玉県

市区町村*
春日部

町名番地*
中央 1-2

建物名・部屋番号
カスカベアパート 201号室

登録して申し込みに進む

修正に戻る

10. 入力内容に間違い・漏れが無いかを再度確認し

登録して申し込みに進む

をタップ

郵便番号*
3440067

都道府県*
埼玉県

市区町村*
春日部

町名番地*
中央 1-2

建物名・部屋番号
カスカベアパート 201号室

プロフィールを登録しました

OK

登録して申し込みに進む

修正に戻る

11.

OK

をタップ

郵便番号*
3350022

申し込みできません

本商品券は春日部市民の方を対象に販売しております

プロフィールに春日部市民以外の住所が登録されているため、申込みいただくことができません

プロフィール設定へ

戻る

登録して申し込みに進む

修正に戻る

【ご注意ください】

春日部市民のみ
申し込み可能です。

春日部市以外の住所を入力し、『登録して申し込みに進む』ボタンを押すと、左の画像のように表示され、お申し込みいただけません。

申込み(プロフィールの登録)

既にプロフィールをご登録済みの場合

■ 重要 ■

- ・申込内容に不備や虚偽の記載があった場合、必要事項の入力漏れ、重複申込みは無効となります。
- ・特に名前(フリガナ含む)、住所(町名(例:中央 など)、番地、部屋番号)など、プロフィールを正しく、漏れなくご登録ください。

プロフィール 入力例

お申し込みには入力必須項目の登録が必要です。

*必須項目

姓(漢字)* 名(漢字)*
春日部 太郎

セイ(カナ)* メイ(カナ)*
カスカバ タロウ

性別*
 男性 女性 その他

生年月日*
1999 / 1 / 1

登録して申し込みに進む

5. 既に登録したプロフィールが反映されるので、入力内容に間違い・漏れが無いかを再度確認し、

登録して申し込みに進む をタップ

ご住所 入力例

郵便番号*
3440067

都道府県*
埼玉県

市区町村*
春日部

町名番地*
中央 1-2

建物名・部屋番号
カスカバアパート 201号室

登録して申し込みに進む

郵便番号*
3440067

プロフィールを登録しました

OK

登録して申し込みに進む

6.

OK

をタップ

郵便番号*
3350022

申し込みできません

本商品券は春日部市民の方を対象に販売しております

プロフィールに春日部市民以外の住所が登録されているため、申込みいただくことができません

プロフィール設定へ

戻る


登録して申し込みに進む

【ご注意ください】

春日部市民のみ
申し込み可能です。

春日部市以外の住所を入力し、『登録して申し込みに進む』ボタンを押すと、左の画像のように表示され、お申し込みいただけません。

申込み(利用規約・同意事項の確認)



1. 春日部市プレミアム付電子商品券の説明、利用規約、注意事項(同意事項)など、すべての内容を確認し、各項目のチェックボックス をタップして にする

2.

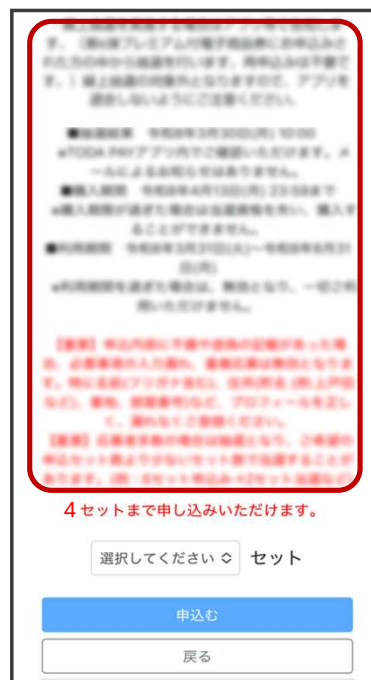
確認して申し込みをする

をタップ

申込み(利用規約・同意事項の確認)

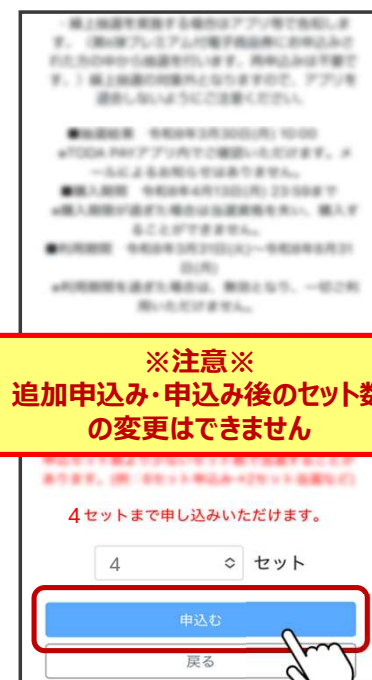



3. 注意事項、日程など、すべての内容を確認する



4. プルダウンで希望の申込セット数を選択する

*最大4セットまで

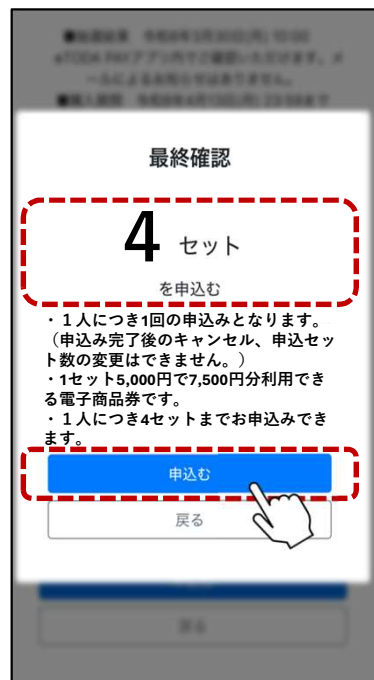


5. 申込内容を確認し、
※追加申込み・申込後の
セット数の変更はできません

申込み

をタップ

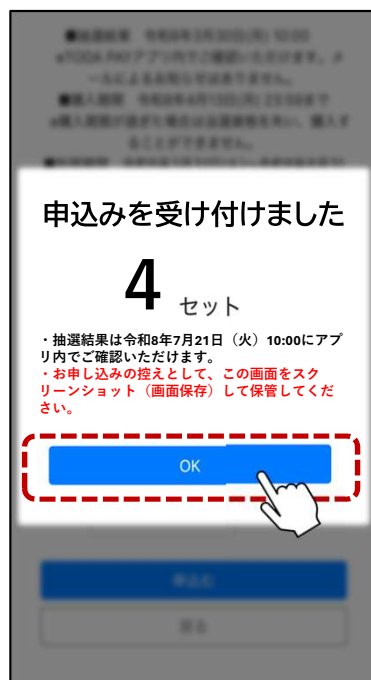
申込み(最終確認)



1.最終確認画面で申込
セット数を確認し、

申込む

をタップ



2.「申込みを受け付け
ました」と表示され
たらスクリーンショ
ットで画面を保存して、

OK

をタップ



3.申込み履歴画面が
表示され、申込内容が
確認できます。

申込み内容の確認方法

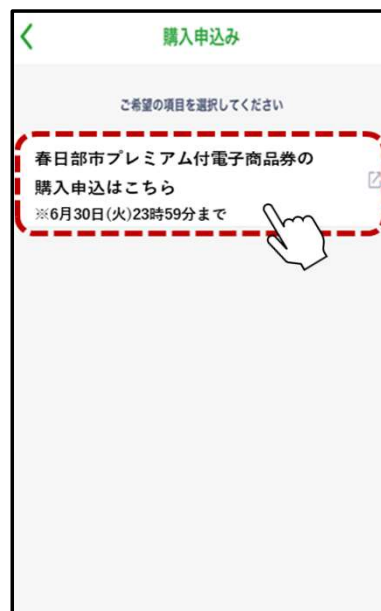
★申込み内容は申込期間中のみご確認いただけます。
※令和8年7月1日(水)0:00令和8年7月21日(火)9:59の期間は申込内容の確認はできません。
※申込内容の控えはご自身のスマートフォンのスクリーンショット(画面保存)などで申込み履歴の画面を保存してください。



1. アプリホーム画面の「共通券」画像をタップ




2.  をタップ



3. 「春日部市プレミアム付電子商品券購入申込みはこちら」をタップ
*表示される文言は変更となる場合があります



4. 右上の申込み履歴をタップして申込セット数が確認できます。
※申込期間中のみご確認いただけます。



申込期間外は「現在申込受付中の商品券はありません」と表示されます